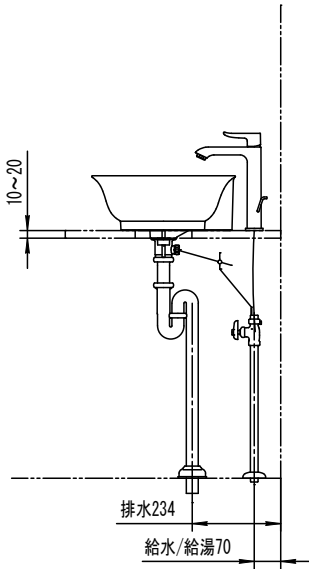
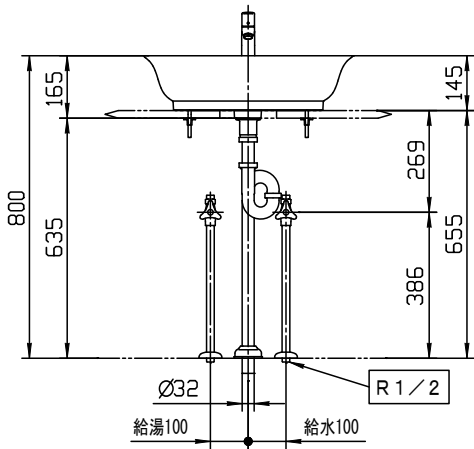
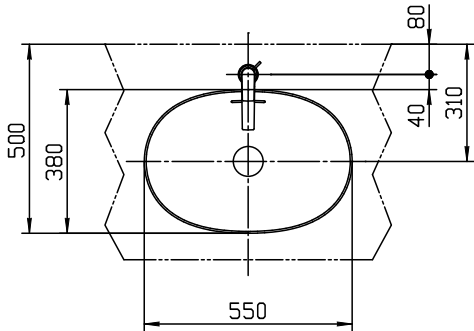


器 具 明 細		
品 番	品 名	数
AU12853	洗面器	1
HG31183T	混合栓	1
AU98187	排水ヘッド部	1
CET540	排水金具	1
CET146	止水栓	2
CET580	延長連結金具	1

【製品情報】
＜止水栓＞＜混合栓＞
：水栓金具の吐水量は、状況に応じて止水栓で流量を調整してください。
【工事情報】
＜洗面器＞
：カウンターと洗面器にマスキングテープを貼り、洗面器周りに
防カビ性のシリコン系シーล材（メジール）を充てんしてください。
：カウンター切込寸法は、承認図を参照願います。
＜混合栓＞
：ポップアップ引棒は現場状況に応じてカットして使用してください。
＜排水ヘッド部＞
：キックレバーは現場状況に応じてカットして使用してください。
＜延長連結金具＞
：フラットバーの曲げ方、施工方法については
施工説明書をご確認ください。
：先端がカウンター裏などに干渉する場合は先端を折り曲げてください。



※：商品仕様・施工および建築条件などの詳細は、商品図面、施工説明書、刊行物などを確認してください。
※：商品（図面）は、諸般の事情により、予告なく改良、仕様変更などを行う場合があります。

CERA TRADING			単位 mm	現場番号
製図 恋塚	検図 井田	日付 24-01-31	尺度 1:20	見積番号
備考				図番 CR20231201182