

器 具 明 細		
品 番	品 名	数
DV030410R	洗面器	1
HG72013R	混合栓	1
CER1001	排水金具	1
CET320	排水ヘッド部	1
CET147	止水栓	2
CET550	連結金具	1
DV0055030	取り付けボルト	1
TU37DV21	取り付けボルト	1
DV086515	ハーフペDESTAL	1

【製品情報】

<止水栓><混合栓>

: 水栓金具の吐水量は、状況に応じて止水栓で流量を調整してください。

【工事情報】

<洗面器>

: 壁取付部には厚さ 3 0 mm 以上の補強木を入れてください。

<混合栓>

: ポップアップ引棒は現場状況に応じてカットして使用してください。

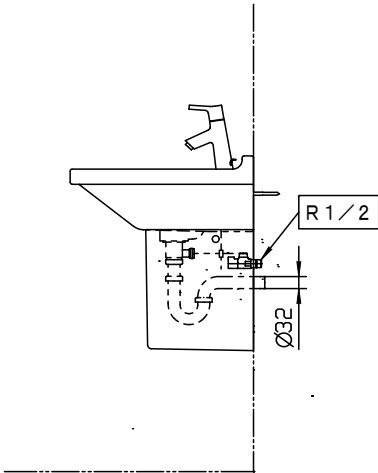
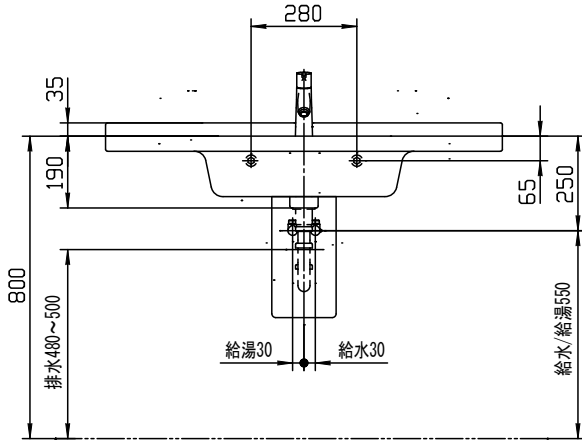
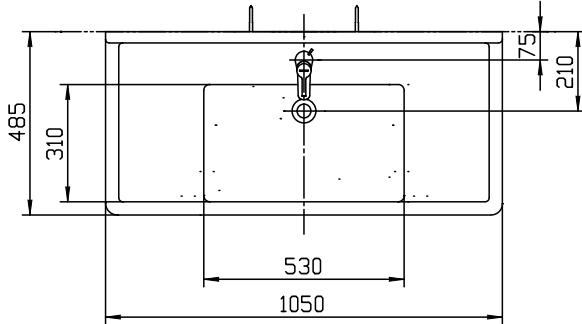
<排水ヘッド部>

: キックレバーは現場状況に応じてカットして使用してください。

<止水栓>

: ワン座は取り外してセットしてください。

: フレキ管との接続は、止水栓の向きを調整してください。



※：商品仕様・施工および建築条件などの詳細は、商品図面、施工説明書、刊行物などを確認してください。

※：商品（図面）は、諸般の事情により、予告なく改良、仕様変更などを行う場合があります。

CERA TRADING			単位 mm	現場番号
製図 恋塚	検図 井田	日付 23-08-16	尺度 1:20	見積番号
備考				図番 CR20230701371